

zur Weiterleitung an unseren  
ServicePartner als Auftragnehmer

## Standbegrenzungswände und Zubehör im System Octanorm

Firma: \_\_\_\_\_

Sachbearbeiter/in: \_\_\_\_\_

Straße: \_\_\_\_\_

PLZ/Ort: \_\_\_\_\_ Land: \_\_\_\_\_



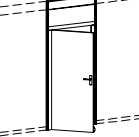
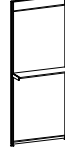

Tel: \_\_\_\_\_ Umsatzsteuer-ID-Nr. des Ausstellers: \_\_\_\_\_

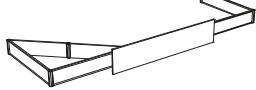

Fax: \_\_\_\_\_

Mobil: \_\_\_\_\_

E-Mail: \_\_\_\_\_ Halle: \_\_\_\_\_ Stand: \_\_\_\_\_

ohne Stromanschluss | without power supply

BAusteINE   MODULES	Code	Preis	Produktname	Bild
	W02	33,00 €	<b>Trennwand partition-wall</b>	
	—	lfdm mtr	weiß white H150/100 I250	
	W02LO	50,00 €	<b>Lochwand perforated wall</b>	
	—	lfdm mtr	weiß white H150/100 I250	
	DT01	69,00 €	<b>Tür door</b>	
	—	Stk pcs	weiß white abschließbar lockable  Türblatt door leaf H183 I200	
	A01	16,00 €	<b>Ablage shelf</b>	
	—	Stk pcs	weiß white H100 L30  (Höhe & Position angeben specify height & position)	
	A02	18,00 €	<b>Schrägablage inclined shelf</b>	
	—	Stk pcs	weiß white H100 L35  (Höhe & Position angeben specify height & position)	

BAusteINE   MODULES	Code	Preis	Produktname	Bild
	STB150	24,00 €	<b>Blende fascia board</b>	
	—	Stk pcs	weiß white H150 I30	
	D01ZS	7,00 €	<b>Deckenkonstruktion ceiling structure</b>	
	—	lfdm mtr	(notwendig für Blendenmontage necessary for fascia board mounting)	
	BSTB	2,70 €	<b>Buchstaben lettering</b>	
	—	Stk pcs	<input type="checkbox"/> schwarz black <input type="checkbox"/> rot red <input type="checkbox"/> blau blue <input type="checkbox"/> grün green  Text: _____	
	BE27s	15,00 €	<b>Strahler spotlight</b>	
	—	Stk pcs	inkl. Stromschiene incl. power rail silber silver Niedervolt low voltage 75W  (nur in Verbindung mit Deckenkonstruktion only in combination with ceiling structure)	
	BE13	36,00 €	<b>LED Auslegestrahler LED arm spotlight</b>	
	—	Stk pcs	silber silver 24W	

**Wichtig:** Die Bearbeitung der Bestellung ist nur mit Skizze möglich.  
**Important:** The processing of order is only possible with a draft layout.

100% Vorkasse | 100% Prepayment

Zahlung per Überweisung | Payment by Bank Transfer

Zahlung per Kreditkarte | Payment by Credit Card

Master-Card  Visa-Card  American Express (+5%)

**Wichtig:** Bei Bestellungen ab 10 Tage vor Messebeginn wird ein Zuschlag von 20% auf die Mietpreise erhoben.

**Important:** Orders received 10 days or less prior to the commencement of the event will be subject to a 20% surcharge.

Unsere Mietbedingungen finden Sie unter: [www.rappenglitz.de/agb](http://www.rappenglitz.de/agb)

Rental terms and conditions: [www.rappenglitz.de/en/terms](http://www.rappenglitz.de/en/terms)

Max Rappenglitz GmbH · Palsweiser Straße 50 · 82216 Maisach/Gernlinden · Telefon +49 (0) 8142 2952-0 · Telefax +49 (0) 8142 2952-99 · info@rappenglitz

Karteninhaber | card holder \_\_\_\_\_

Ort place | Datum date \_\_\_\_\_

Kartennummer | card number \_\_\_\_\_

gültig bis | valid until \_\_\_\_\_

Firmenstempel und rechtsgültige Unterschrift  
Company stamp and legally valid signature

**Bitte wenden!**



Skizze | draft layout

Firma | company \_\_\_\_\_ Veranstaltung | show \_\_\_\_\_

Halle | hall \_\_\_\_\_ Stand | stand \_\_\_\_\_

Bitte kennzeichnen Sie die Lage Ihres Standes durch Angabe der Nachbarstände, Besuchergänge oder Halleneingänge!
Please indicate the position of your stand with details of neighbouring stands, visitor aisles or hall entrances!

Large empty grid for drawing the stand layout.

2 Kästchen = 1m
2 square = 1m

ERKLÄRUNG

Trennwand
Die Trennwände sind in den Maßen 0,50 und 1,00m vorhanden. Bei Wandlängen über 3,00m sind Stützwände zwingend erforderlich. Die Wandkonstruktion besteht aus einem Aluminiumrahmen mit weißer Füllung. Die Höhe beträgt 2,50m, das lichte Füllungsmaß 950x2,255 mm. Das Tapezieren der Systemwände ist nicht möglich. Das Einbringen von Nägeln, etc., sowie das Streichen bzw. Bekleben der Wände ist nicht gestattet.

Blende
Für die Blendentafel mit dem Maß 1,50x0,3 m ist eine Deckenkonstruktion notwendig. Die Blende wird in einer Höhe von 2,50m Oberkante am Rastersteifen eingehängt. Die lichte Durchgangshöhe beträgt ca. 2,20 m.

Türen
Die Türelemente sind abschließbar.

EXPLANATION

Partition wall
The partition walls available sizes are 0,50 and 1,00 m. For wall lengths more than 3,00 m, supporting walls are mandatorily required. The wall construction consists of an aluminium frame with white filling. The height is 2,50 m, the actual filled area is 950x2,255 mm. Wallpapering of the system walls is not possible. The use of nails etc., as well as painting or pasting of the walls is not permitted.

Fascia board
For the fascia board measuring 1,50x0,30 m a ceiling construction is required. The fascia board will be suspended at a height of 2,50 m (top edge) from the stabilisationframe. The clearance height is approx. 2,20 m.

Doors
The door elements are lockable.